

ПОРЯДОК МОНТАЖА

- Снимите запасное колесо.
- Приспустите глушитель.
- Закрепите кронштейны на лонжеронах в соответствии с рисунком, крепеж не затягивать.
- Установите балку ТСУ между кронштейнами и закрепите.
- Затяните все крепежные элементы.
- Смонтируйте шар ТСУ и кронштейн розетки.
- Закрепите глушитель.
- Установите запасное колесо.
- Установку ТСУ рекомендуется производить в оборудованных мастерских.

ВНИМАНИЕ!

Ваше ТСУ комплектуется быстросъемным шаром. При открытии заднего борта автомобиля убедитесь, что шар снят, т.к. при установленном шаре Вы можете повредить борт автомобиля.

Пожалуйста, сохраняйте настоящую инструкцию в течение всего гарантийного срока службы ТСУ.

ООО «Бозал-Автофлекс»
462800, Россия, Оренбургская обл.,
п. Новоорск, ул. Шоссейная 18
Тел.: (35363) 7-05-06
Тел./факс: (35363) 7-13-20
(495) 799-13-46
www.bosal-autoflex.ru
www.bosal.com
info@bosal-autoflex.ru



Коробка упаковочная

Болт М10 х 1,25 х 35	7 шт.
Шплинт игольчатый 04 Е	1 шт.
Болт М10 х 1,25 х 40	3 шт.
Болт М12 х 40	4 шт.
Гайка М12 с/контр.	2 шт.
Шайба 10 пруж.	10 шт.
Шайба 12 пруж.	2 шт.
Шайба 10 увелич.	6 шт.
Шайба 10	4 шт.
Шайба 12	6 шт.
Шар тип Е БАФ-8001	1 шт.
Уголок 4155.00.00.03	1 шт.
Палец 4165.00.00.00.01	1 шт.
Защитный колпачок	1 шт.
Инструкция по монтажу	1 шт.

Момент затяжки

М6	9,5 Nm
М8	23 Nm
М10	46 Nm
М12	79 Nm
М14	125 Nm
М16	195 Nm
М10х1,25	49 Nm
М12х1,25	87 Nm
М12х1,5	83 Nm

Комплектность изделия

Балка ТСУ в сборе	1 шт.
Кронштейн левый	1 шт.
Держатель шара в сборе	1 шт.
Кронштейн правый	1 шт.
Коробка упаковочная	1 шт.
Упаковка полиэтиленовая	1 шт.

Штамп ОТК

Дата изготовления

СВИДЕТЕЛЬСТВО ОБ УСТАНОВКЕ

ТСУ установлено на автомобиль:








Модель..... VIN

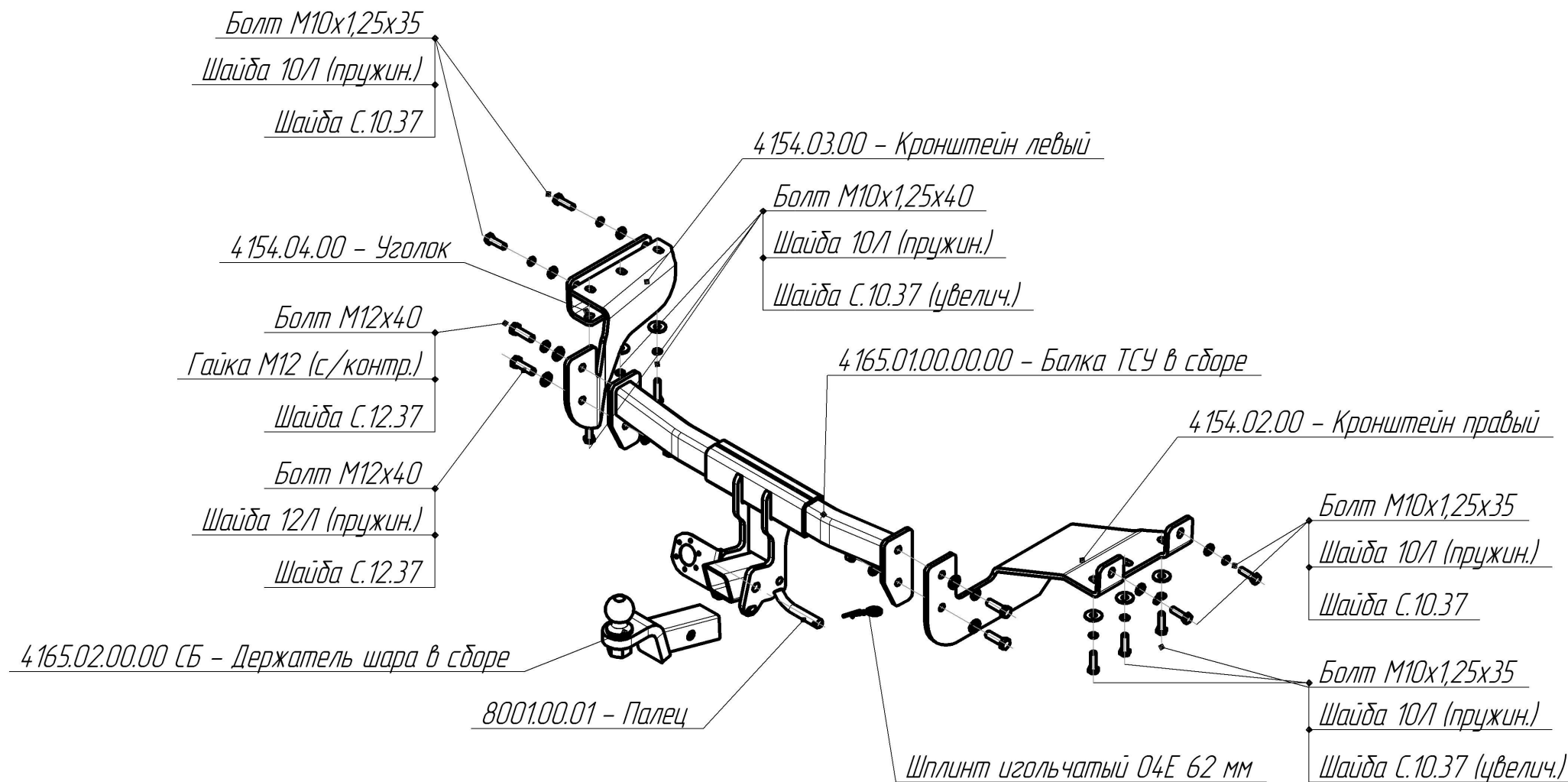
Мы, как установщики ТСУ на данное транспортное средство подтверждаем, что точки крепления установки ТСУ на кузове автомобиля, а также процесс установки отвечают требованиям схемы монтажа, указанной в данной инструкции по монтажу.

М.П

Дата установки

Подпись

Инструкция по монтажу тягово-сцепного устройства шарового типа	41 65 E MITSUBISHI OUTLANDER XL  2007 ⇨ 2012	 					D	
			2175 кг.	1500 кг.	50 кг.	Вес нетто 25,5 кг.	8,7 кН.	Bosal Autoflex Russia BAR 28



bosal