

## ПОРЯДОК МОНТАЖА

- Снять пластиковую часть заднего бампера;
- Демонтировать стандартную буксировочную систему (болты крепления буксировочной системы М12х40х1,25 использовать при установке ТСУ в точках «b» и «с»);
- Прикрепить боковые пластины ТСУ к балке рамы в точках «а»; «b» и «с»;
- Закрепить балку ТСУ между боковыми кронштейнами;
- Подтянуть все элементы крепления.
- Установить задний бампер и дополнительно закрепить болтами М6 к балке ТСУ через отверстия «d» (Только для **Mitsubishi Pajero III**);
- Выполнить электромонтаж сигнализации.
- Установку ТСУ рекомендуется производить только специалистами.

### Коробка упаковочная

Болт М6х20	2 шт.
Болт М12х40	10 шт.
Болт М12х110	2 шт.
Болт М12х1,25х75	2 шт.
Гайка М6 (с/контр.)	2 шт.
Гайка М12 (с/контр.)	10 шт.
Гайка М12х1,25 (с/контр.)	2 шт.
Шайба 6	4 шт.
Шайба 12 (пруж.)	8 шт.
Шайба 12 (увел.)	6 шт.
Шайба 12	26 шт.
Шар VН 0857 (тип А)	1 шт.
Защитный колпачок	1 шт.
Кронштейн розетки БАФ 0168	1 шт.
Комплект №1	1 к-т.
Инструкция по монтажу	1 шт.

### Момент затяжки

М6	9,5 Nm
М8	23 Nm
М10	46 Nm
М12	79 Nm
М14	125 Nm
М16	195 Nm
М10х1,25	49 Nm
М12х1,25	87 Nm
М12х1,5	83 Nm

### Комплектность изделия

Балка ТСУ	1 шт.
Пластина кронштейна	2 шт.
Коробка упаковочная	1 шт.
Упаковка полиэтиленовая	1 шт.
Пластина кронштейна левая	1 шт.
Пластина кронштейна правая	1 шт.

Штамп ОТК

Дата изготовления

### СВИДЕТЕЛЬСТВО ОБ УСТАНОВКЕ

ТСУ ..... установлено на автомобиль: .....

Модель..... VIN .....

Мы, как установщики ТСУ на данное транспортное средство подтверждаем, что точки крепления установки ТСУ на кузове автомобиля, а также процесс установки отвечают требованиям схемы монтажа, указанной в данной инструкции по монтажу.








М.П

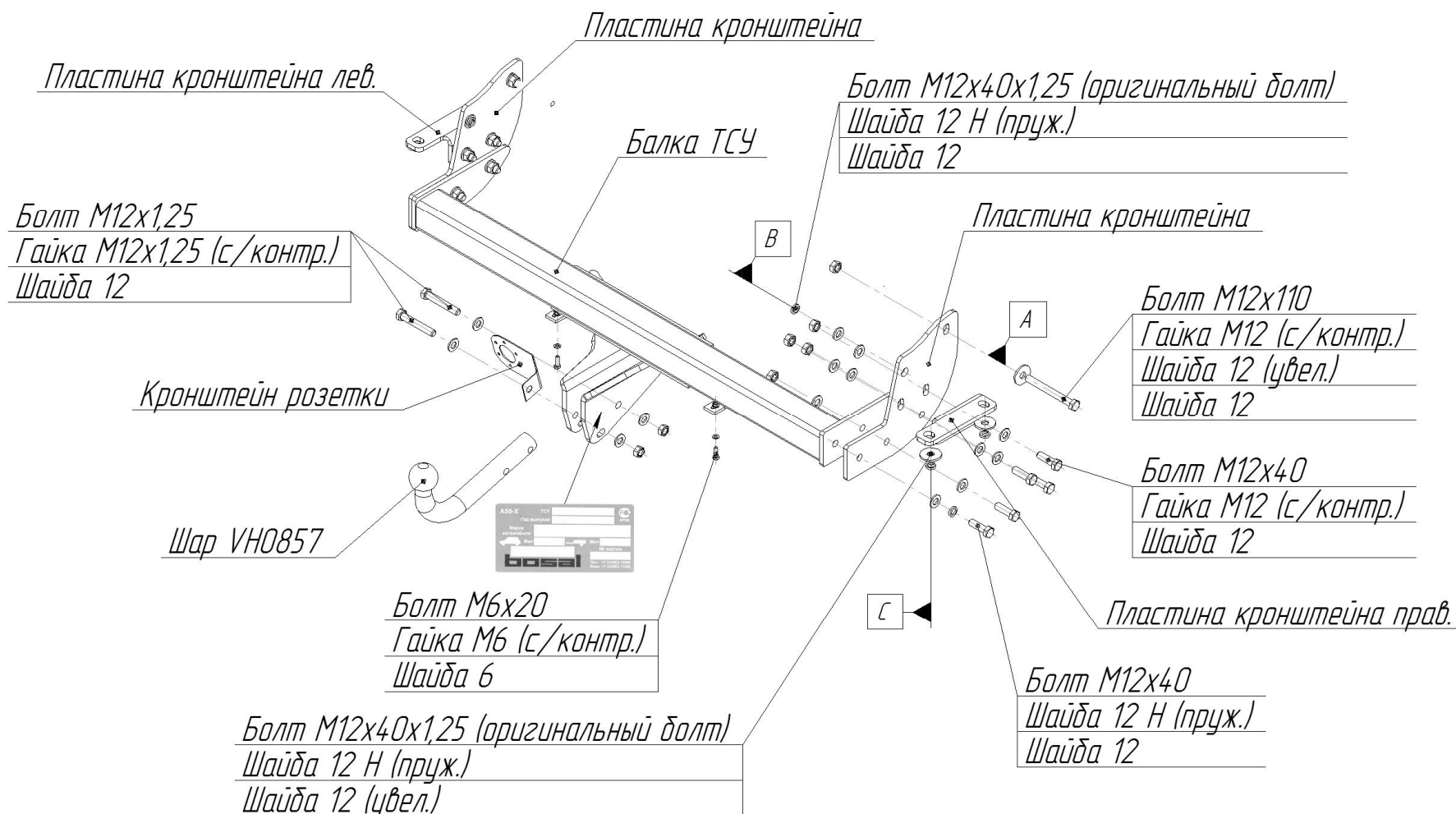
Дата установки .....

Подпись .....

ООО «Бозал-Автофлекс»  
462800, Россия, Оренбургская обл.,  
п. Новоорск, ул. Шоссейная 18  
Тел.: (35363) 7-05-06  
Тел./факс: (35363) 7-13-20  
(495) 785-66-07  
www.bosal-autoflex.ru  
www.bosal.com

**bosal**

<b>Инструкция</b> по монтажу тягово-сцепного устройства шарового типа	<b>41 60 A</b> Mitsubishi Pajero III Mitsubishi Pajero IV  III — 2000/3–2007/1 IV — 2007/2– ....	 				<b>D</b>	
			3300 кг.	1300 кг.	75 кг.		



**bosal**