

ПОРЯДОК МОНТАЖА

- Приспустить выхлопную трубу, снять защитный экран.
- Снять запасное колесо.
- Удалить пластиковые заглушки из заводских отверстий на лонжеронах рамы.
- Установить боковые кронштейны с внешней стороны лонжеронов и слегка прикрепить согласно рисунка.
- Установить поперечную балку между кронштейнов и затянуть все крепления. Установить шар, пластину розетки.
- Установить запасное колесо, выхлопную трубу на место.
- Выполнить электромонтаж сигнализации.
- Установку ТСУ рекомендуется производить только специалистами.

Коробка упаковочная	
Болт М10 х 90	4 шт.
Болт М12 х 1,25 х 75	2 шт.
Болт М12 х 40	4 шт.
Гайка М10 с/контр.	4 шт.
Гайка М12 с/контр.	2 шт.
Гайка М12 х 1,25 с/контр.	2 шт.
Шайба 12 пруж.	2 шт.
Шайба 12	10 шт.
Шайба 10 увелич.	8 шт.
Шар VH 8829	1 шт.
БАФ-0068 Втулка 55 мм	4 шт.
Защитный колпачок	1 шт.
Подрозетник	1 шт.
Инструкция по монтажу	1 шт.

Момент затяжки	
М6	9,5 Nm
М8	23 Nm
М10	46 Nm
М12	79 Nm
М14	125 Nm
М16	195 Nm
М10х1,25	49 Nm
М12х1,25	87 Nm
М12х1,5	83 Nm

Комплектность изделия	
Балка ТСУ	1 шт.
Кронштейн левый	1 шт.
Кронштейн правый	1 шт.
Коробка упаковочная	1 шт.
Упаковка полиэтиленовая	1 шт.

Штамп ОТК




Дата изготовления

Пожалуйста, сохраняйте настоящую инструкцию в течение всего гарантийного срока службы ТСУ.

ООО «Бозал-Автофлекс»
462800, Россия, Оренбургская обл.,
п. Новоорск, ул. Шоссейная 18
Тел.: (35363) 7-05-06
Тел./факс: (35363) 7-13-20
(495) 799-13-46
www.bosal-autoflex.ru
www.bosal.com
info@bosal-autoflex.ru

СВИДЕТЕЛЬСТВО ОБ УСТАНОВКЕ

ТСУ установлено на автомобиль:		
Модель..... VIN		
Мы, как установщики ТСУ на данное транспортное средство подтверждаем, что точки крепления установки ТСУ на кузове автомобиля, а также процесс установки отвечают требованиям схемы монтажа, указанной в данной инструкции по монтажу.		
М.П	Дата установки	Подпись

Инструкция по монтажу тягово-сцепного устройства шарового типа	12 31 A LADA LARGUS  2012 ⇒	EAC 					D	
			1784 кг.	1300 кг.	75 кг.	Вес нетто 18,2 кг.	7,4 кН.	Bosal Autoflex Russia BRUN 28

1231.00.00.00.01- Кронштейн левый

1231.01.00.00.00 СБ Балка в сборе

1231.00.00.00.01-01 - Кронштейн правый

БАФ-0068 Втулка l=55

Болт M10x90

Гайка M10(с/контр.)

Шайба С.10.37 (увелич.)

Болт M12x40

Гайка M12(с/контр.)

Шайба С.12.37

Болт M12x40

Шайба 12/1(пружин.)

Шайба С.12.37

Болт M12x1,25x75

Гайка M12x1,25(с/контр.)

Шайба С.12.37

Шар 8829

БАФ-0168 Подрозетник



bosal